


Stappenplan: voorkom, controleer en bestrijd vlooien




Vlooien zijn kleine bloedzuigende parasieten die bij onze honden en katten nare klachten kunnen veroorzaken. Denk hierbij aan jeuk of zelfs een allergische reactie. Helaas zitten deze parasieten niet alleen op de huid van jouw huisdier. Zo leeft slechts 5% van de vlooien op je huisdier en 95% van de vlooien bevindt zich in de omgeving! Hierdoor is het van groot belang dat je zowel je huisdier als de omgeving behandelt zodra er vlooien aanwezig zijn.

1

Hoe herken je vlooien?

Vlooien zijn kleine parasieten die erg hoog kunnen springen, hierdoor zijn zij niet altijd even makkelijk te pakken. Tevens laten zij zwarte puntjes (vlooienpoepjes) achter op de huid.



Waar zitten vlooien graag?

Vlooien houden van warmte, dus plekken zoals de oksel, liezen en bij de staartbasis zijn gewilde plekjes om te leven. In huis is dit net zo. Kussens, dekens, kieren en naden zijn erg aantrekkelijk.

2

3

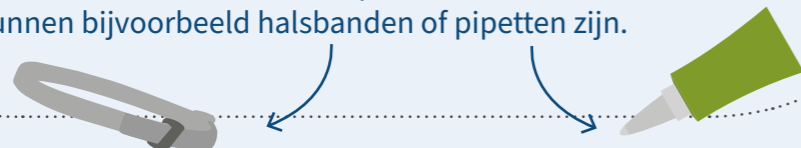
Welke klachten krijgt je huisdier?

Jeuk, jeuk en nog eens jeuk. Vlooien bijten in de huid en die beten veroorzaken samen met het speeksel jeuk. In het ergste geval kan je hond of kat een allergische reactie krijgen, waardoor roodheid op de huid ontstaat.

4

Preventie


Ter preventie van vlooien, kan je gebruik maken van een product dat vlooien doodt. De werkzame stof wordt opgenomen door de huid en is op die manier werkzaam. Dit kunnen bijvoorbeeld halsbanden of pipetten zijn.



5

Controle

Door regelmatig je hond of kat te kammen met een vlooienkam, wordt het heel gemakkelijk om vlooien uit de vacht te kammen. Mocht je een vlo tegenkomen, dan is het nodig om je huisdier te behandelen. Zo draag je bij aan het verminderen en voorkomen van een grotere besmetting.



Zo draag je bij aan het verminderen en voorkomen van een grotere besmetting.

Besmet, wat nu?

Zodra je vlooien ziet, is hygiëne van groot belang! Begin met een anti-vlooiemiddel voor ieder dier. Was ook alle kledjes, manden en knuffels. Behandel tevens de omgeving met een omgevingspray.

6



7

Blijvende klachten

Merk je dat je huisdier klachten blijft houden of krijg je de situatie niet goed onder controle? Schakel dan de dierenarts in! Liefst in combinatie met een bestrijdingsdienst, die je op professioneel gebied kan helpen om de vlooien uit de omgeving te krijgen. Bij een besmetting kan het wel tot 6 maanden duren voor je weer vloovrij bent

Voorkomen is beter dan genezen

Het liefst voorkom je natuurlijk dat jouw geliefde huisdier vlooien krijgt. Hierbij is het regelmatig geven van een anti-vlooiemiddel of het doorkammen van de vacht essentieel om besmetting te voorkomen. Maar let op: geen enkel vlooiemiddel beschermt jouw huisdier 100% tegen vlooien. Controleer dus regelmatig of je huisdier geen vlooien heeft.



Gratis dierenartsadvies

Heb je nog vragen over vlooien of hoe je ervan afkomt? Neem dan contact op met ons veterinaire team! Zij staan voor je klaar om je vragen te beantwoorden.

0168-575528

dierenarts@medpets.nl



Voor meer informatie en een ruim assortiment aan vloerwende en vlododende producten, kun je terecht op www.medpets.nl

 medpets.nl

Voor de gezondheid van je dier!

Neem ook eens een kijkje op onze socials!